

今すぐ欲しい、ウッドデッキの魅力

ウッドデッキ 大図鑑

真夏の太陽を目いっぱい楽しみたい！それを家に居ながらにして楽しめるウッドデッキ。今回は素材の選び方やプランニング、メンテナンス方法などウッドデッキについて詳しくご紹介致します。

撮影◎岩佐孝一 写真提供◎ Heaven's Garden

My Garden Story Part. 2 2009. Summer

ウッドデッキを
我が家に創る！

夏の太陽の下、リビングから足を伸ばせばウッドデッキのあるガーデン。ウッドデッキは単に庭にデッキを作ることだけでなく、庭そのものをリビングにしてみることができ、そんな空間です。今から10年前くらいから住宅の設計の中に多く取り入れられるようになってきました。その中で今、ウッドデッキを考えると何が重要なのか？ウッドデッキの魅力や素材の選び方やプランニング、そしてメンテナンス方法をガイドしていきたいと思います。まず居住空間としてのウッドデッキについて考えていきます。

ウッドデッキはそもそも外部空間ですので居室として考えることは難しいと思われがちですが、しかしリビングにウッドデッキを設けられた方は「家が広くなった」といいます。

実際には広くなっていないのに広く感じるようになるにはきちんとした理由があります。それは視覚効果です。室内のリビングに近い床高で伸びていくウッドデッキはそれまでのリビングをより広く感じさせる効果があります。この際に重要なのは床の貼り方向です。

床を貼る方向は室内のフローリングと同じに方向にすることが極めて重要です。これにより単なるウッドデッキではなく室内の延長としての視覚効果が得られることとなります。ウッドデッキは単なる室外工作物ではなく、リビングの一部になる。これはウッドデッキの大きな魅力です。

ウッドデッキの素材

質感や風合いや機能など、木材の種類によってかわります。



イペ

ノウゼンカズラ科。防虫防腐加工の必要の無い最高級デッキ材。表面の質感には高級感があり公共事業でも多くの実績がある



ウリン

クスノキ科。別名「アイアンウッド」。非常に硬い為、施工性にやや難あり。水に濡れると樹液が出ることも。滑らかな手触り。



イタウバ

クスノキ科。耐久性に優れる。特に高く曲げ強度が高い。油分が多いためハードウッドの中では加工しやすい。希少性あり。



アマゾンウリン

アカテツ科。外装材や高級家具材にも使われる。腐食やシロアリにも強い。赤褐色の美しい木肌。ウリンより硬く、樹液も出ない。



セラランガンバツ

フタバガキ科。高い耐久性、明るい色調、コストパフォーマンスと優れた点が多い。商品供給が安定している。




サイプレス

ヒノキ科。豪州産の針葉樹。シロアリにとっても強い。デッキ材や土台としても使われる。温もりの感じられる木肌。




エコアルウッド（日本杉）

日本の針葉樹。地球に優しい間伐材。割れ、安定性、加工性に優れる。有害な薬毒なども使われていないので体にも優しい。



ウエスタンレッドシーダー

ヒノキ科。ホームセンターなどでも市販されている。加工性に優れるが耐久性は低い。定期的なメンテナンスが必要。



人工木材（TOEX 樹の木皿）

樹脂に50%木粉を配合したデッキ材。樹脂でありながらしっとりとした質感も併せ持つ。環境にも付加の少ない商品。

ウッドデッキの素材表

樹種	原産国	耐久性	加工性	色	気乾比重	主な特徴	主な特徴
イペ	ブラジル	極大	普通	黄褐色	1.12	アイアンウッドの最高級材	横浜大榎橋、海ほたるPA
ウリン	インドネシアなど	極大	普通	赤褐色	0.98	水に濡れると樹液がでることもある	横浜ベイサイドマリナ、ディズニーシー
イタウバ	ブラジル	極大	普通	黄褐色～赤褐色	0.90	オイル成分が非常に高い	川崎駅前 複合施設
アマゾンウリン	ブラジル	極大	普通	明るい茶褐色	1.08	樹液も出にくく、海洋建築物に適している。	アジア太平洋トレードセンター
セラランガンバツ	インドネシアなど	大	普通	黄褐色	0.94	ハードウッドの中では安価	デッキ東京ビーチお台場
サイプレス	オーストラリア	大	比較的よい	薄い黄	0.68	アロマに使われるほど香りがよい。	
エコアルウッド（加工日本杉）	日本	大	良い	薄い黄～薄赤	0.60	環境に優しい保存処理木材	愛知万博、福岡アイランドシティ
ウエスタンレッドシーダー	カナダ	小	良い	薄い赤	0.37	最も日本で実績のあるデッキ材	
人工木材（TOEX 樹の木皿）	日本製	極大	良い	6色	—	木粉が50%配合。環境にも優しい。	

取材協力（株）リーベ

ウッドデッキ Q & A

ウッドデッキに関する様々な疑問にお答えします。

Q 木材の種類はあるの？

木材にはソフトウッドとハードウッドの2種類に分かれます。

ソフトウッドは比較的軽く、手触りの良いのが特徴です。しかしメンテナンスが年に1回程度必要となります。

ハードウッドは水に沈んでしまったり重く、手触りは家具に近いものです。基本的にメンテナンスはあまり必要ないので材料はソフトウッドに比べてやや高値になります。

Q 耐久年数はどのくらいなの？

木材の種類によって大きく異なります。ソフトウッドの場合、年に一度メンテナンスをした上で10年～15年くらいです。

またハードウッドは特にメンテナンスをしなくても20年～30年程度の耐久年数を誇ります。従来のウッドデッキに比べるとかなりの長寿命といえるでしょう。

Q メンテナンスは必要なの？

ソフトウッドの場合、通常オイルステインという塗料を塗ります。今まで塗ってある塗料の剥がれそうな部分をヤスリで落としてから塗料を布などに含ませて塗ります。ハードウッドの場合、特にメンテナンスは必要のないものが多数です。ただし色落ちが気になる場合、ジャラオイルやチークオイルといったオイルを塗ると木材本来の色に近づきます。

Q 家との段差はできるの？

ウッドデッキは高さの調節がかなり自由にできます。通常はなるべく家との段差のないように施工し、出入りのしやすい形にします。その場合、敷地との段差が45cm～55cm程度できるので階段を2段ほど追加し、庭と行き来のしやすくするのが良いでしょう。



サッシの下に入れ込むことにより家との段差を最小限にすることが可能です。

Q ウッドデッキの下はどうすればいい？

ウッドデッキは地面の上に設置します。なにも下地の処理をせず土の上に設置することも可能です。しかし雑草などがデッキの下から生えてしまうと草取りが大変です。できれば草が生えてこないようにコンクリートや砂利などを敷くことをお勧めします。

Q ウッドデッキでガレージは作れるの？

車庫スペースの上にウッドデッキを作ることは可能です。ただしウッドデッキには板と板の隙間があるので雨に濡れないようにするには内側に別の屋根材を貼る必要があります。



デッキの下に砂利を敷いた例。その下に防草シートを敷くことにより、草を生えづらくしている。

Q 人工木材のウッドデッキはあるの？

あります。各エクステリアメーカーで出しています。最近の人工木材は単なるプラスチックではなく、木の粉を配合したものがほとんどです。その為高い耐久性と同時に木の質感も併せ持つ素材です。木の粉に関してはリサイクル材になるのでエコなウッドデッキともいえます。耐久年数はおよそ30年程度。メンテナンスもほとんど必要ありません。

Q 狭くても大丈夫？

狭い場所でも設置できます。通路にしか使えないような場所でもウッドデッキを設置することにより部屋の一部分になるの使います。使い勝手もそうですが見た目にも広く感じられます。



ウッドデッキを作ることにより今まで通路にしかならなかった場所もリビングの一部として、庭の一部として使うことが出来るようになります。



本物を大切に
エクステリア・ガーデニングの
専門店です。

ヘブズガーデン代表
柿崎 浩司
資格：二級建築士
インテリアコーディネーター
趣味：料理・仕事
フラワーアレンジメント

2003年テレビ東京系「TV
チャンピオン（ガーデニング
王決定戦）」に出場



HEAVENS GARDEN
ヘブズガーデン
〒252-0813
藤沢市亀井野 1515
Tel:0466-90-0555

☎0120-08-6658
www.heavens-garden.co.jp

ヘブズガーデン 藤沢 検索

**WOODDECK
CAMPAIGN!**

2009. ウッドデッキキャンペーン

期間延長!! ~ 2009.9.30 まで

お庭がリビングになる! ウッドデッキはお庭の新たな自由空間になります。期間限定で最高級イペ材のウッドデッキを15%OFF。樹脂デッキを定価の50%OFFで提供しております。(詳しくはお問い合わせください)

ウッドフェンスの基本デザイン

木材を組み合わせた多種多様のデザインから、
住まいにあったものを選びます。



ラチスフェンス

斜め格子のパネルをはめ込んだもの。採光性、
通気性を兼ね備えながらもある程度の目隠し
の機能も併せ持つ。多く使われている。



クロスフェンス

大胆なクロスのデザインのフェンス。スタン
ダードなウッドデッキのイメージを持つ。隙
間が多い為、落下防止の機能は低い。



縦格子フェンス

2Fリビングのウッドデッキに向いている。
落下防止と同時に目の前の景観を余り邪魔す
ることなく開放感を楽しむことができる。



横格子フェンス (細)

シャープな横ラインのフェンス。余り高さの
無いものであれば空間の広がりや開放感と共
に演出することができる。




ルーバーフェンス

通気と目隠しを同時にできるフェンス。ただ
し材料が比較的多く必要になる為、隙間の多
いフェンスより割高になることがある。



横格子フェンス

ある程度の目隠しと通気を兼ねたフェンス。
構造は比較的簡単なので他の目隠しフェンス
より多少割安になることもある。



ポリカ目隠しフェンス

目隠しと採光を兼ねたフェンス。採光性の高
いポリカーボネート板を組み合わせることに
より明るい目隠しが可能になる。



縦格子ウッドスクリーン

斜めからは目隠し、正面からは採光の取れる
フェンス。よけいな柱などが出ないためす
っきりとした印象になる。やや割高。

ウッドフェンスが創り出す空間

平面であるウッドデッキにウッドフェンスを加えると新たな空間が生まれます。



フェンスで囲われる事により
空間としての認識はより
はっきりしたものとなる。



象徴的なクロスフェン
ス。空間のアクセント
にもなる。



フェンスのプランが
植栽のグリーンをより
引き立たせる。

フェンスはなぜ必要?

ウッドデッキを計画する際に併せて考えた方が
良いものの中にフェンス(手摺)があります。
通常ウッドデッキは地面より50cm程度高い位置
に設定されています。その為、落下防止の恐れが
ある場合などはフェンス(手摺)を設けるようにな
ります。小さい子どもがいる家庭では外に出や
すだけでなく、安全対策も同時に考えていかな
ければなりません。

また2階リビングからのウッドデッキでは安
全上問題のない高さ(建築基準法による)1m10
cmの高さの手摺は最低限必要です。また格子状の
ものであれば縦格子のものにし、子どもなどが登
りづらいものにする必要があります。

また単なる落下防止だけでなく、複合的な機
能を持たせたものとしては目隠しフェンスとい
うものがあります。ウッドデッキを取付けるの
は日当たりの関係上、多くは南面に取付けま
す。しかしそれは同時に隣家の北側に面すること
になったり、もしくは人の行き交う道路面に向
いてしまうことも多くあります。「ウッドデッキを
開放的に使いたい」という事と同時に、プライバ
シーの確保というのも現代の住宅事情としては同
時に考えていきたいと思います。

フェンス(手摺)はウッドデッキの機能的にも
重要ですが、デザイン上も非常に重要なアイテム
です。素材や形状も多岐にわたります。落下防止、
目隠しはもちろんのこと採光や通気など複合的に
考えていくことによって充実したウッドデッキラ
イフをおくる事が出来ます。ここではその多様な
例の一部を紹介していきます。

